

# Malmö stad

Överförmyndarnämnden - Statistik 2025 (hämtad 2025-12-01)

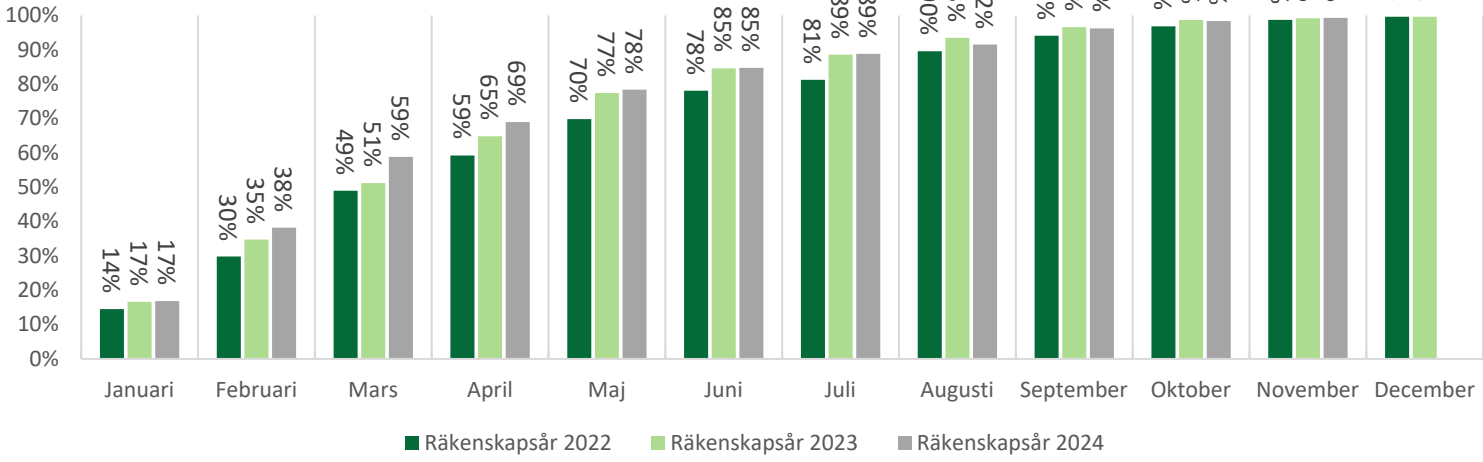
Granskning av årsräkningar

Redovisningsskyldiga 2022: 2428

Redovisningsskyldiga 2023: 2471

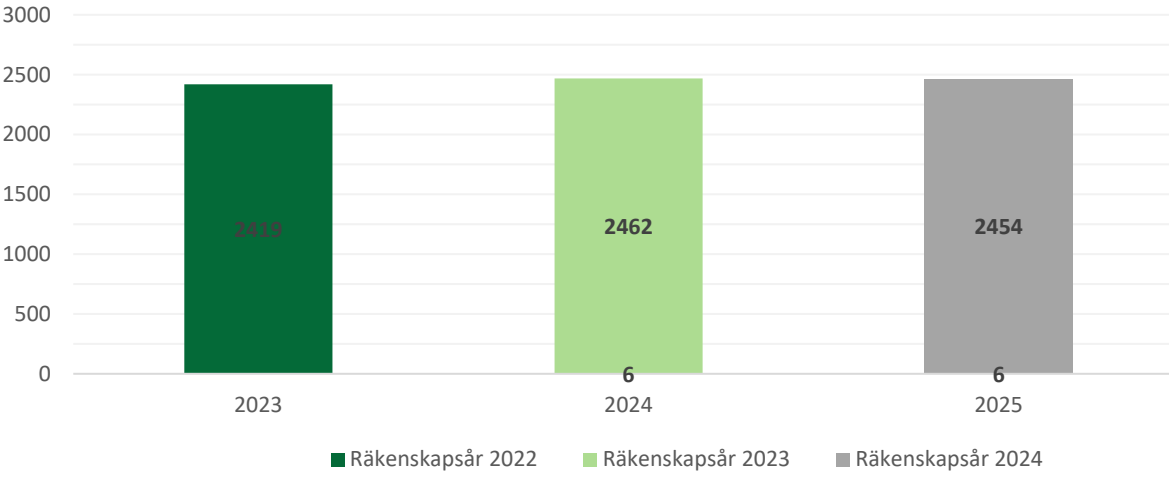
Redovisningsskyldiga 2024: 2471

Granskade årsräkningar/månad (ack. %)



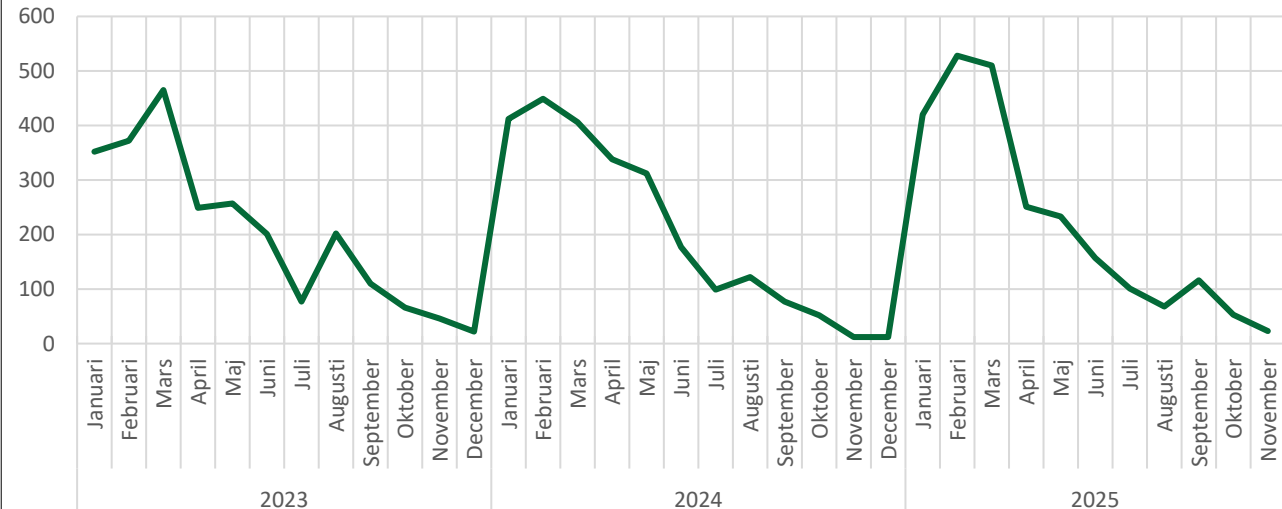
Månad	2022 (%)	2023 (%)	2024 (%)
Januari	14%	17%	17%
Februari	30%	35%	38%
Mars	49%	51%	59%
April	59%	65%	69%
Maj	70%	77%	78%
Juni	78%	85%	85%
Juli	81%	89%	89%
Augusti	90%	93%	92%
September	94%	97%	96%
Oktober	97%	99%	98%
November	99%	99%	99%
December	100%	100%	100%

Antal granskade årsräkningar per år (2023-2025)




År	Antal
2023	2419
2024	2462
2025	2454

Totalt antal granskade årsräkningar (2023-2025)



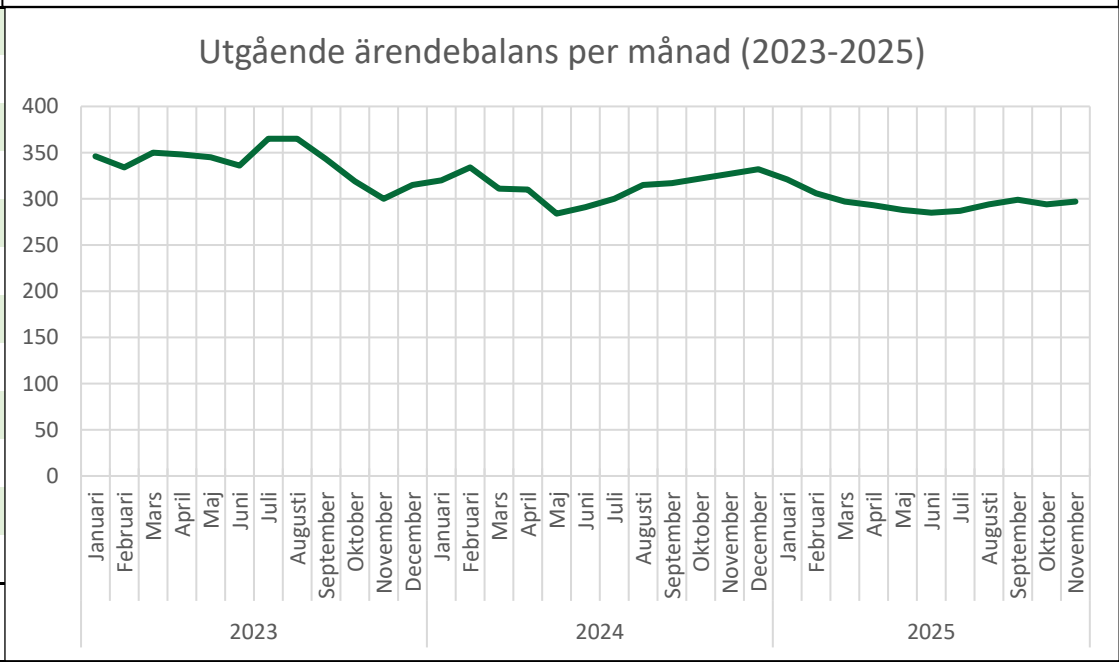
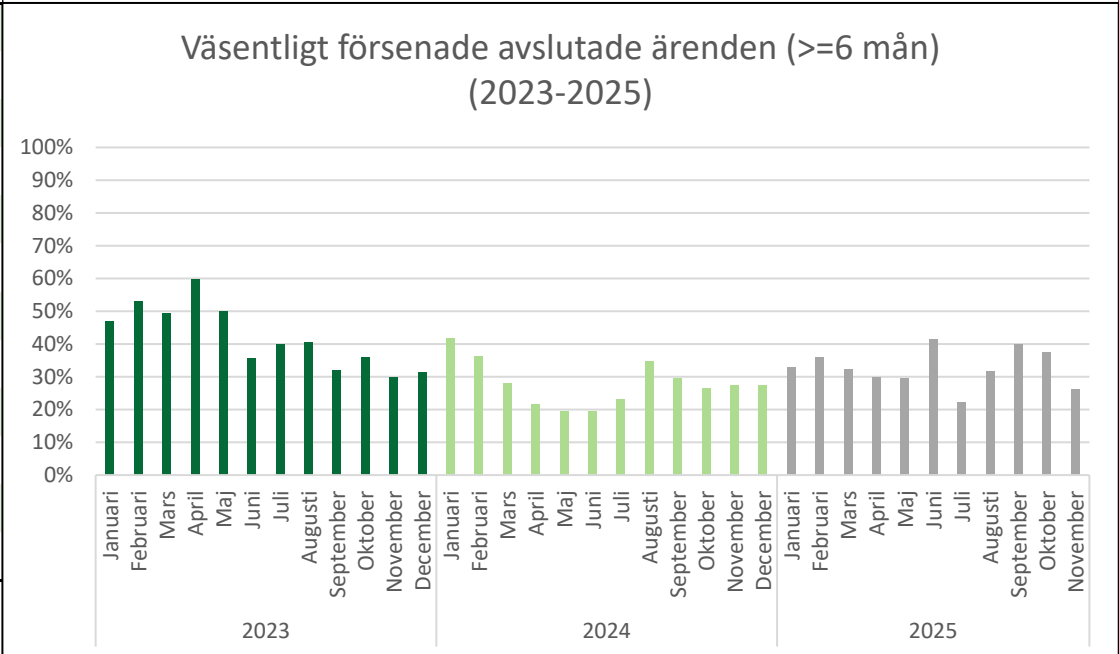
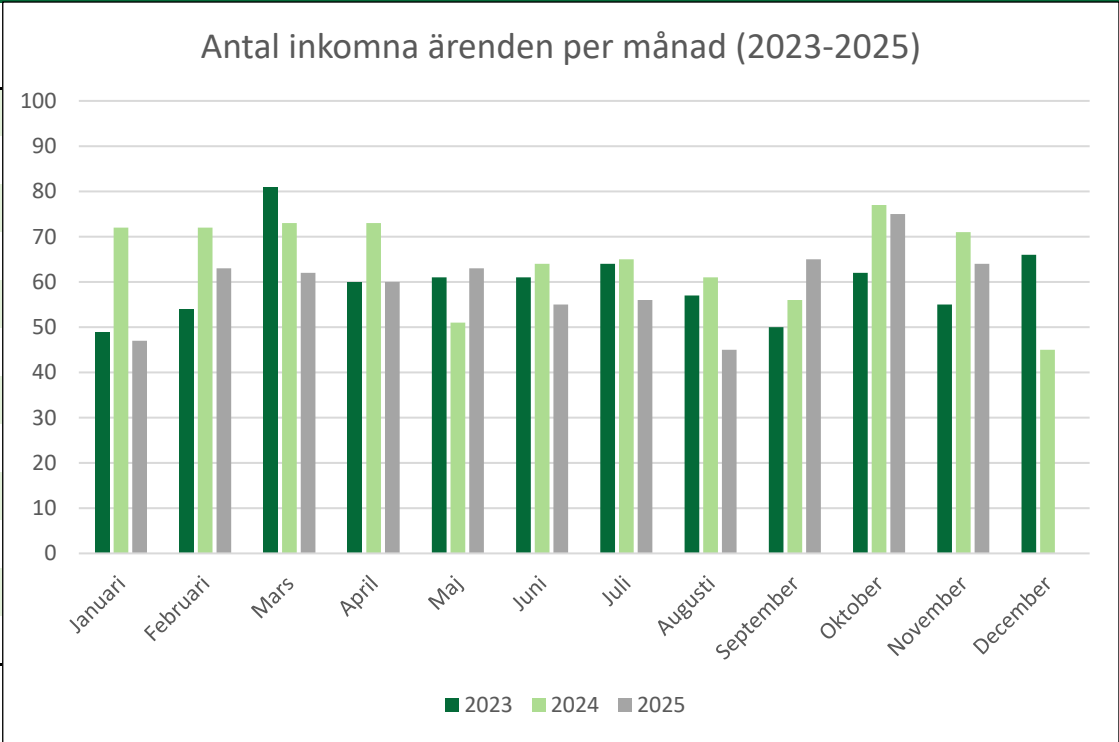
År	Månad	Granskade (avser 2022)	Måluppfyllelse 2023 (%)	Granskade (avser 2023)	Måluppfyllelse 2024 (%)	Granskade (avser 2024)	Måluppfyllelse 2025 (%)	Granskade totalt (2023-2025)
2023	Januari	352	14,5%					352
2023	Februari	372	29,8%					372
2023	Mars	465	49,0%					465
2023	April	249	59,2%					249
2023	Maj	257	69,8%					257
2023	Juni	201	78,1%					201
2023	Juli	77	81,3%					77
2023	Augusti	202	89,6%					202
2023	September	110	94,1%					110
2023	Oktober	66	96,8%					66
2023	November	46	98,7%					46
2023	December	22	99,6%					22
2023	TOTALT	2419 st	99,6%					2419 st
2024	Januari	1		411	16,6%			412
2024	Februari	1		448	34,8%			449
2024	Mars	0		406	51,2%			406
2024	April	1		337	64,8%			338
2024	Maj	1		311	77,4%			312
2024	Juni	0		177	84,6%			177
2024	Juli	0		99	88,6%			99
2024	Augusti	1		121	93,5%			122
2024	September	0		77	96,6%			77
2024	Oktober	0		52	98,7%			52
2024	November	0		12	99,2%			12
2024	December	1		11	99,6%			12
2024	TOTALT	6 st	99,9%	2462 st	99,6%			2468 st
2025	Januari			4		416	16,8%	420
2025	Februari			0		528	38,2%	528
2025	Mars			0		510	58,8%	510
2025	April			1		250	69,0%	251
2025	Maj			0		233	78,4%	233
2025	Juni			0		157	84,7%	157
2025	Juli			0		101	88,8%	101
2025	Augusti			1		67	91,5%	68
2025	September			0		116	96,2%	116
2025	Oktober			0		53	98,4%	53
2025	November			0		23	99,3%	23
2025	TOTALT			6 st	99,9%	2454 st	99,3%	2460 st



# Malmö stad

## Överförmyndarnämnden - Statistik 2025 (hämtad 2025-12-01)

År	Månad	Inkomna ärenden	Avslutade ärenden	Utgående balans	Medellettid (avslutade)	Väsentligt försenade (avslutade)
2023	Januari	49	62	346	202	47%
2023	Februari	54	66	334	228	53%
2023	Mars	81	65	350	213	49%
2023	April	60	62	348	298	60%
2023	Maj	61	64	345	247	50%
2023	Juni	61	70	336	205	36%
2023	Juli	64	35	365	204	40%
2023	Augusti	57	57	365	213	40%
2023	September	50	72	343	164	32%
2023	Oktober	62	86	319	172	36%
2023	November	55	74	300	177	30%
2023	December	66	51	315	180	31%
2023	TOTALT/MEDEL	720 st	764 st	339 st (medel)	209 dagar (medel)	42% medel
2024	Januari	72	67	320	196	42%
2024	Februari	72	58	334	166	36%
2024	Mars	73	96	311	151	28%
2024	April	73	74	310	147	22%
2024	Maj	51	77	284	137	19%
2024	Juni	64	57	291	141	19%
2024	Juli	65	56	300	149	23%
2024	Augusti	61	46	315	157	35%
2024	September	56	54	317	153	30%
2024	Oktober	77	72	322	145	26%
2024	November	71	66	327	150	27%
2024	December	45	40	332	146	28%
2024	TOTALT/MEDEL	780 st	763 st	314 st (medel)	153 dagar (medel)	28% medel
2025	Januari	47	58	321	160	33%
2025	Februari	63	78	306	171	36%
2025	Mars	62	71	297	145	32%
2025	April	60	64	293	161	30%
2025	Maj	63	68	288	152	29%
2025	Juni	55	58	285	173	41%
2025	Juli	56	54	287	134	22%
2025	Augusti	45	38	294	158	32%
2025	September	65	60	299	158	40%
2025	Oktober	75	80	294	163	38%
2025	November	64	61	297	148	26%
2025	TOTALT/MEDEL	655 st	690 st	296 st (medel)	157 dagar (medel)	33% medel



### Byte av ställföreträdare

År	Månad	Inkomna ärenden	Avslutade ärenden	Utgående balans	Medelledningstid (avslutade)	Väsentligt försenade (avslutade)
2023	Januari	39	19	155	187	42%
2023	Februari	30	35	150	183	31%
2023	Mars	30	33	147	124	30%
2023	April	14	46	115	211	46%
2023	Maj	16	25	106	166	24%
2023	Juni	39	23	122	165	30%
2023	Juli	34	27	129	91	11%
2023	Augusti	38	37	130	88	14%
2023	September	13	20	123	168	40%
2023	Oktober	22	22	123	278	64%
2023	November	28	21	130	222	33%
2023	December	18	13	135	185	46%
2023	TOTALT/MEDEL	321 st	321 st	130 st (medel)	172 dagar (medel)	31% medel
2024	Januari	19	24	130	125	29%
2024	Februari	24	31	123	178	35%
2024	Mars	26	20	129	205	35%
2024	April	42	36	135	104	28%
2024	Maj	23	25	133	151	28%
2024	Juni	14	26	121	144	27%
2024	Juli	12	20	113	110	15%
2024	Augusti	31	24	120	149	33%
2024	September	15	20	115	171	35%
2024	Oktober	30	30	115	143	23%
2024	November	39	30	124	116	27%
2024	December	37	39	122	85	15%
2024	TOTALT/MEDEL	312 st	325 st	123 st (medel)	140 dagar (medel)	27% medel
2025	Januari	41	34	129	93	18%
2025	Februari	27	25	131	124	24%
2025	Mars	31	17	145	165	41%
2025	April	24	27	142	96	4%
2025	Maj	17	26	133	190	35%
2025	Juni	19	25	127	152	40%
2025	Juli	13	20	120	177	35%
2025	Augusti	15	13	122	180	46%
2025	September	11	12	121	212	50%
2025	Oktober	32	30	123	162	33%
2025	November	14	28	109	262	75%
2025	TOTALT/MEDEL	244 st	257 st	127 st (medel)	165 dagar (medel)	35% medel

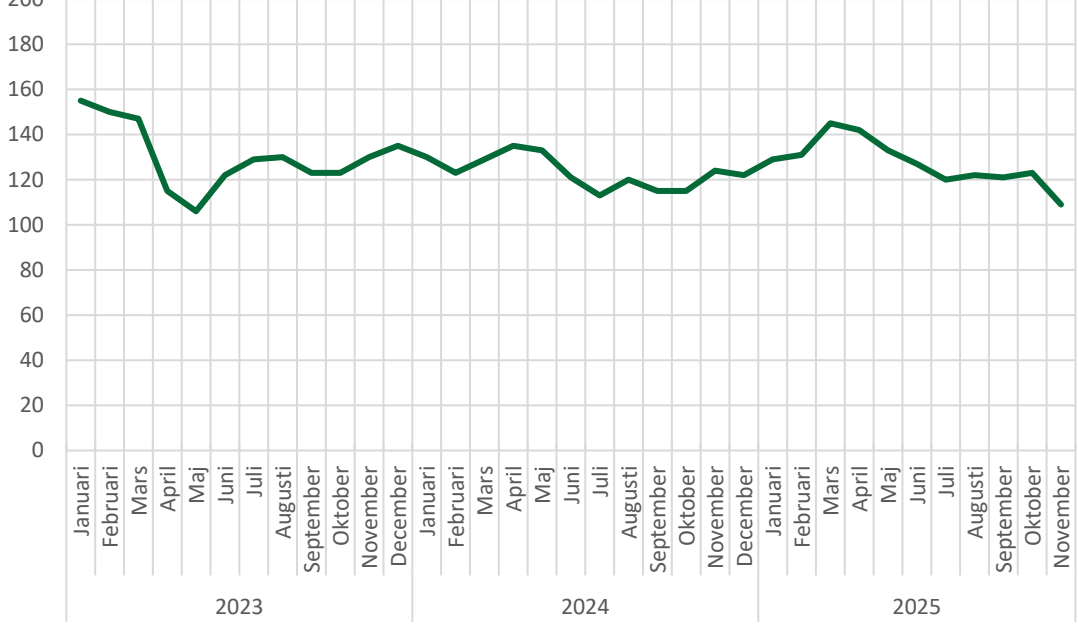
Antal inkomna ärenden per månad (2023-2025)



Väsentligt försenade avslutade ärenden (>=6 mån) (2023-2025)



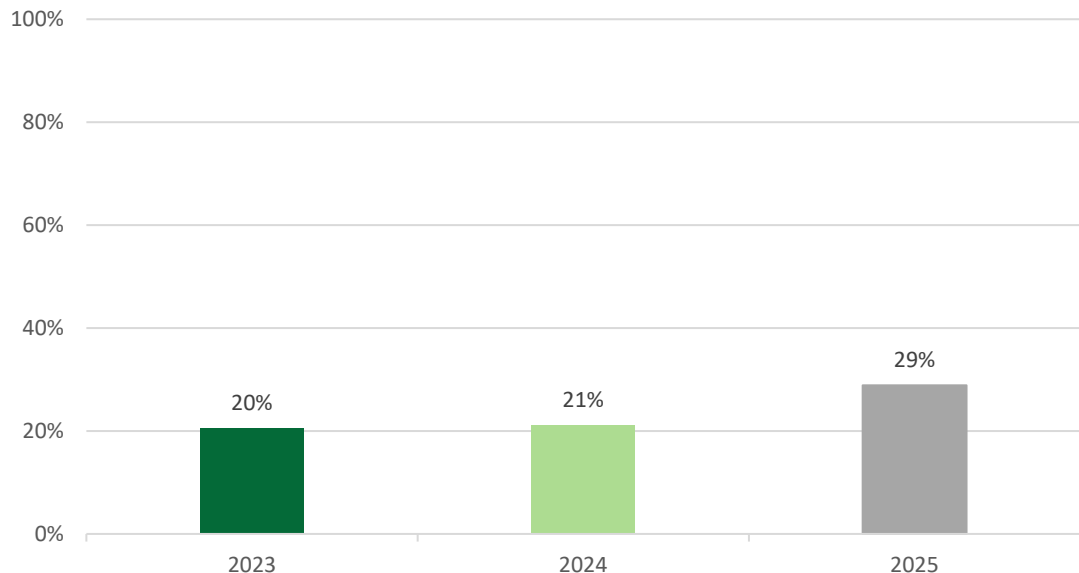
Utgående ärendebalans per månad (2023-2025)



### Rekrytering av ställföreträdare

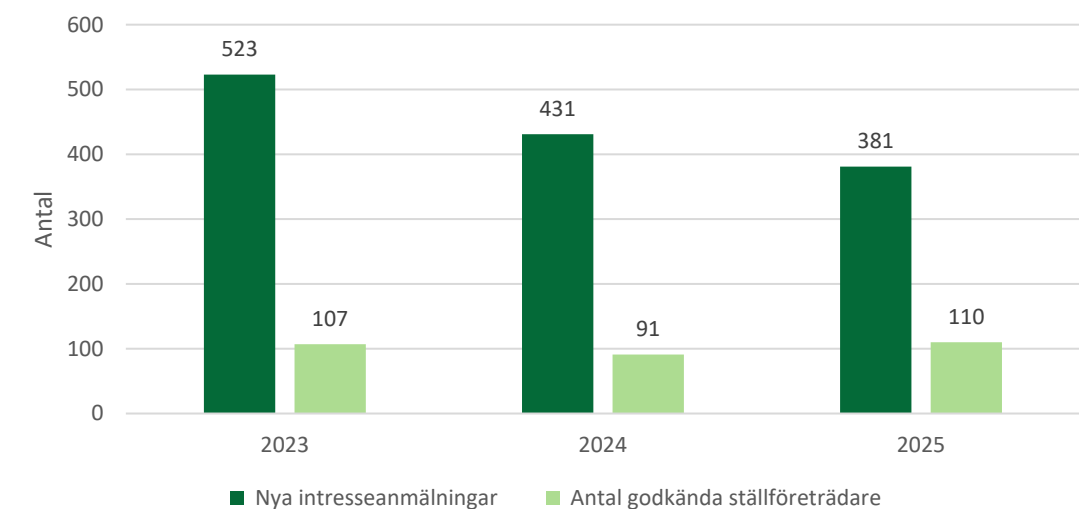
År	Månad	Nya intresseanmälningar	Antal godkända ställföreträdare	Andel godkända ställföreträdare
2023	Januari	33	12	
2023	Februari	46	9	
2023	Mars	35	13	
2023	April	63	8	
2023	Maj	72	14	
2023	Juni	37	9	
2023	Juli	33	0	
2023	Augusti	25	9	
2023	September	76	11	
2023	Oktober	32	7	
2023	November	41	5	
2023	December	30	10	
2023	TOTALT	523 st	107 st	20%
2024	Januari	43	13	
2024	Februari	37	9	
2024	Mars	38	10	
2024	April	60	4	
2024	Maj	39	7	
2024	Juni	22	5	
2024	Juli	20	4	
2024	Augusti	31	5	
2024	September	41	5	
2024	Oktober	45	12	
2024	November	29	12	
2024	December	26	5	
2024	TOTALT	431 st	91 st	21%
2025	Januari	58	7	
2025	Februari	30	8	
2025	Mars	38	14	
2025	April	26	10	
2025	Maj	37	18	
2025	Juni	30	18	
2025	Juli	28	0	
2025	Augusti	31	13	
2025	September	43	6	
2025	Oktober	32	11	
2025	November	28	5	
2025	TOTALT	381 st	110 st	29%

Andel godkända ställföreträdare av totalt antal nyinkomna intresseanmälningar (2023-2025)



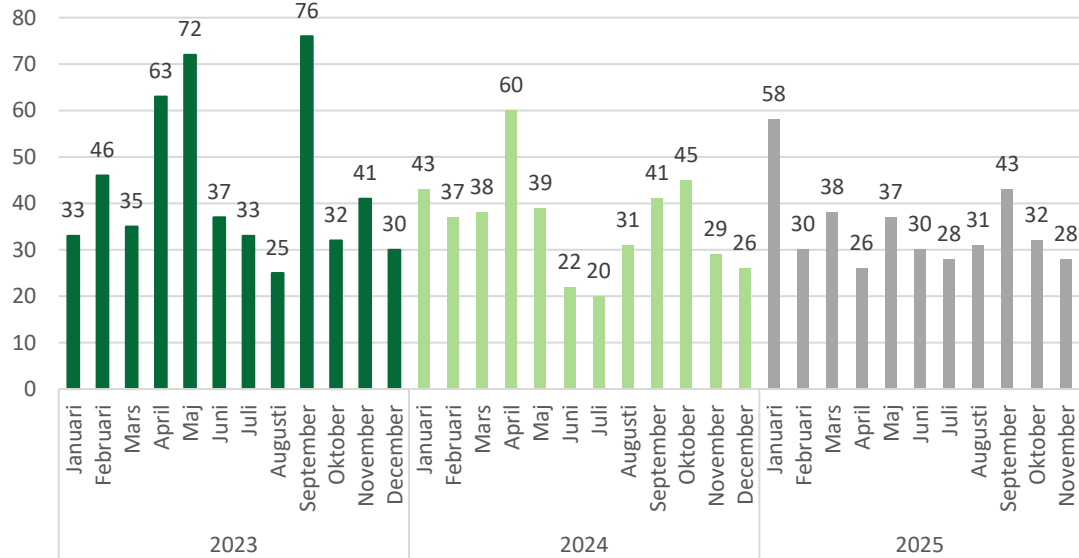
År	Andel godkända ställföreträdare (%)
2023	20%
2024	21%
2025	29%

Antal intresseanmälningar och godkända ställföreträdare per år (2023-2025)



År	Nya intresseanmälningar	Antal godkända ställföreträdare
2023	523	107
2024	431	91
2025	381	110

Antal nya intresseanmälningar per månad (2023-2025)



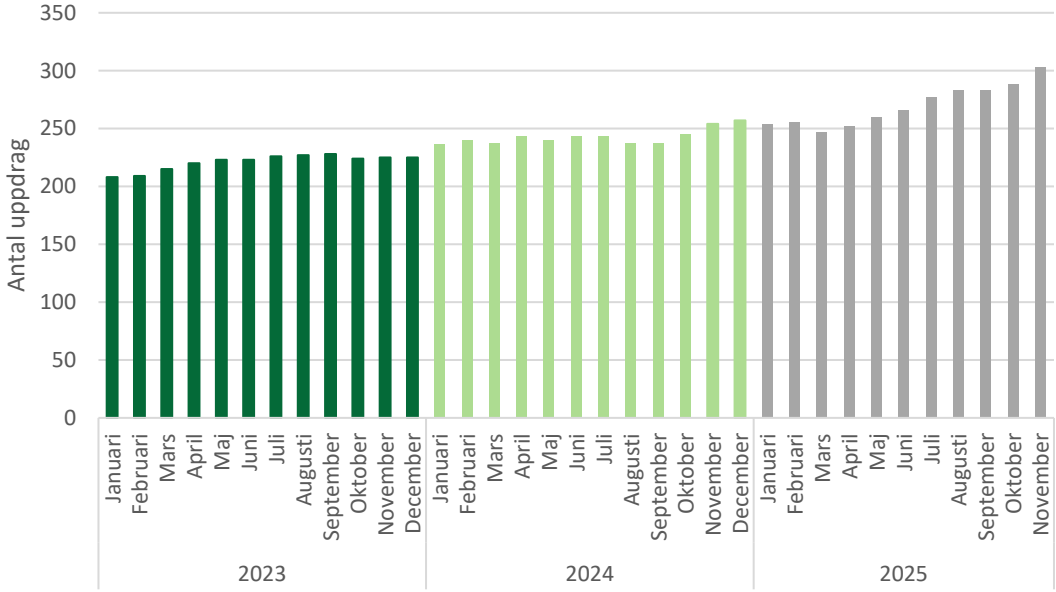
År	Månad	Antal nya intresseanmälningar
2023	Januari	33
	Februari	46
	Mars	35
	April	63
	Maj	72
	Juni	37
	Juli	33
	Augusti	25
	September	76
	Oktober	32
	November	41
	December	30
2024	Januari	43
	Februari	37
	Mars	38
	April	60
	Maj	39
	Juni	22
	Juli	20
	Augusti	31
	September	41
	Oktober	45
	November	29
	December	26
2025	Januari	58
	Februari	30
	Mars	38
	April	26
	Maj	37
	Juni	30
	Juli	28
	Augusti	31
	September	43
	Oktober	32
	November	28



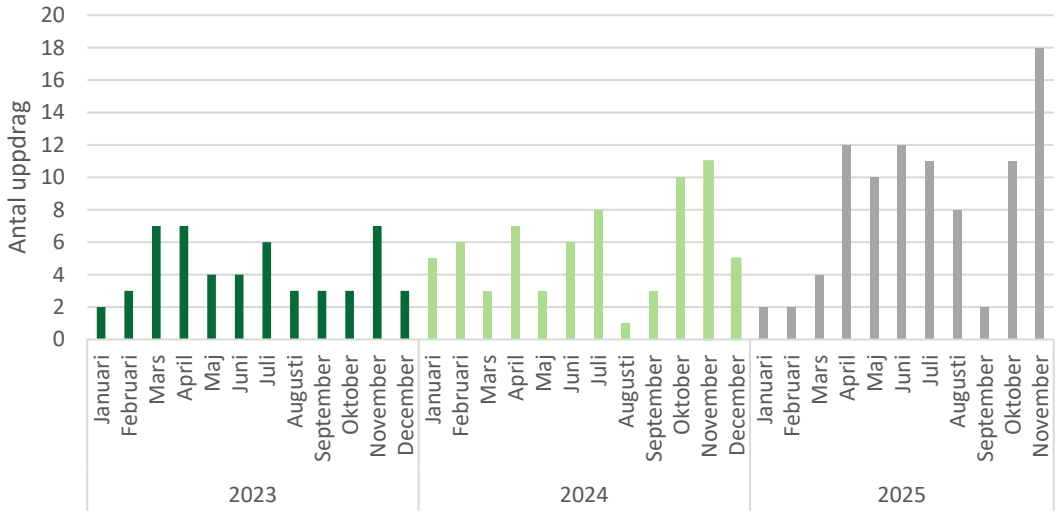
Förvaltarenheten

År	Månad	Antal ställföreträdare (årsarbetskrafter)	Antal fördelade uppdrag	Antal avslutade uppdrag	Antal pågående uppdrag
2023	Januari	10	2	1	208
2023	Februari	10	3	2	209
2023	Mars	10	7	1	215
2023	April	10	7	2	220
2023	Maj	10	4	1	223
2023	Juni	10	4	4	223
2023	Juli	10	6	3	226
2023	Augusti	10	3	2	227
2023	September	10	3	2	228
2023	Oktober	10	3	7	224
2023	November	10	7	6	225
2023	December	10	3	3	225
2023	TOTALT		52 st	34 st	220 st (medel)
2024	Januari	12	5	3	236
2024	Februari	13	6	2	240
2024	Mars	12	3	6	237
2024	April	12	7	1	243
2024	Maj	12	3	6	240
2024	Juni	12	6	3	243
2024	Juli	12	8	8	243
2024	Augusti	12	1	7	237
2024	September	13	3	3	237
2024	Oktober	13	10	2	245
2024	November	13	11	2	254
2024	December	13	5	2	257
2024	TOTALT		68 st	45 st	243 st (medel)
2025	Januari	13	2	6	254
2025	Februari	13,5	2	1	255
2025	Mars	13,5	4	12	247
2025	April	14,5	12	7	252
2025	Maj	14,5	10	2	260
2025	Juni	14,5	12	6	266
2025	Juli	14,5	11	0	277
2025	Augusti	14,5	8	2	283
2025	September	14,5	2	2	283
2025	Oktober	13.5	11	6	288
2025	November	13.5	18	3	303
2025	TOTALT		92 st	47 st	270 st (medel)

Antal pågående uppdrag hos förvaltarenheten vid utgången av respektive månad (2023-2025)



Antal fördelade uppdrag till förvaltarenheten per månad (2023-2025)



Antal avslutade uppdrag vid förvaltarenheten per månad (2023-2025)

